


Le profil des participants



Enquête réalisée du 06 janvier 2025 au 15 février 2025

→ **Taux de retour de l'enquête** : 133 réponses reçues (25% des ménages)

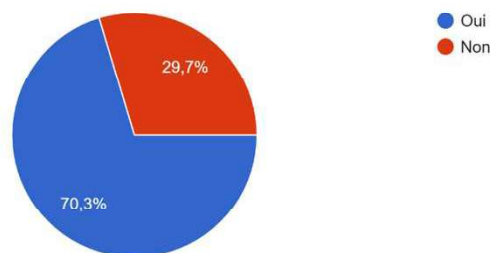
→ **Profil des répondants** :

- 61% des répondants habitent sur la commune depuis plus de 10 ans
- 60% des répondants ont plus de 60 ans
- 56% de retraités et 41% d'actifs ayant un emploi
- 54% des participants habitent dans le centre-bourg, 21% au port et 2% au village de Lantiern

Thématique du cadre de vie

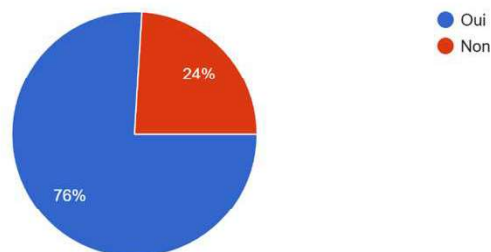
1.3.a. Les espaces publics sont-ils suffisants en quantité ?

118 réponses



1.3.b. Sont-ils bien répartis sur le territoire ?

104 réponses



→ **Le caractère littoral de la commune et l'importance de l'eau et la présence de la Vilaine** sont ce qui caractérise le mieux l'environnement et le cadre de vie d'Arzal

→ **Le barrage** constitue l'élément le plus marquant de la commune

→ 70% des répondants estiment que les **espaces publics sont suffisants** au sein de la commune et 76% pensent qu'**ils ne sont pas répartis correctement**

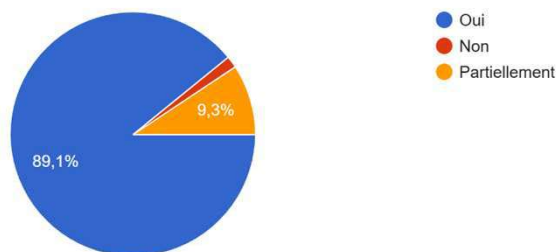
→ **Les pistes d'amélioration du cadre de vie** identifiées :

- le **développement de pistes cyclables et d'équipements publics** (notamment les besoins en matière de santé)
- **l'amélioration du respect de la vitesse de circulation**
- **l'amélioration de l'offre de stationnement** au centre-bourg (mairie, église et école Saint-Charles)

Thématique de l'habitat

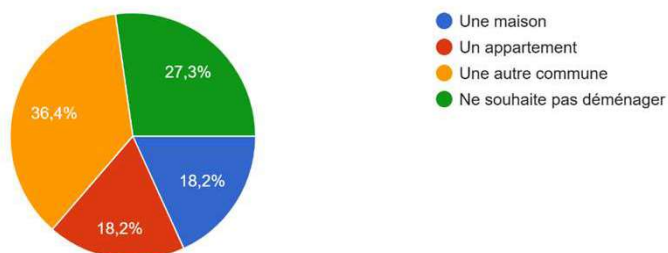
2.2.a. Votre logement actuel répond-il à vos besoins ?

129 réponses



Envisagez-vous de déménager dans :

11 réponses



→ **85% des participants sont propriétaires de leur logement** (en lien avec les chiffres de l'INSEE en matière d'habitat)

→ **89% estiment que leur logement répond à leurs besoins actuellement**
14 participants ont répondu le contraire pour des raisons diverses : problèmes d'isolation thermique, un environnement peu adapté aux personnes âgées ou handicapées, un manque de services et commerces...

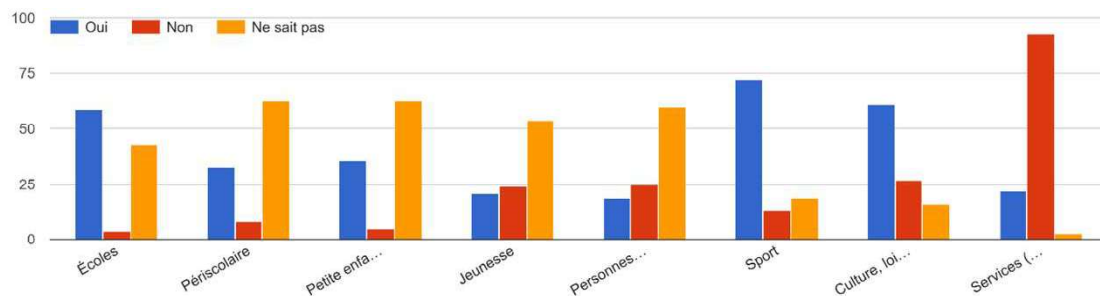
→ **8% des répondants envisagent de déménager**, dont **36% dans une autre commune**

→ **22% des répondants envisagent une rénovation de leur logement et 16% une extension**

→ **Plus de la moitié** des participants déclarent **avoir connaissance de besoins en logements**, principalement **pour les jeunes ménages et les personnes en difficulté**

Thématique des équipements

3.1. Dans les domaines suivants, l'offre en équipement vous paraît-elle adaptée aux besoins :



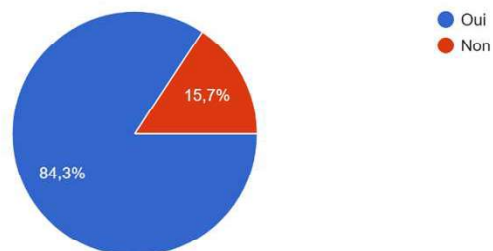
→ L'offre considérée comme **la moins adaptée aux besoins** sur la commune est celle dédiée **aux services publics et privés**

→ Les participants mettent majoritairement en avant le **manque de structures liées à la santé** : maison médicale, médecin, pharmacie...

Thématique du commerce

4.1. Existe-t-il des besoins particuliers au niveau des commerces de proximité qui ne répondent pas à vos attentes ?

121 réponses



→ **85%** des répondants estiment que les **commerces de proximité** présents sur Arzal **ne répondent pas entièrement à leurs besoins**

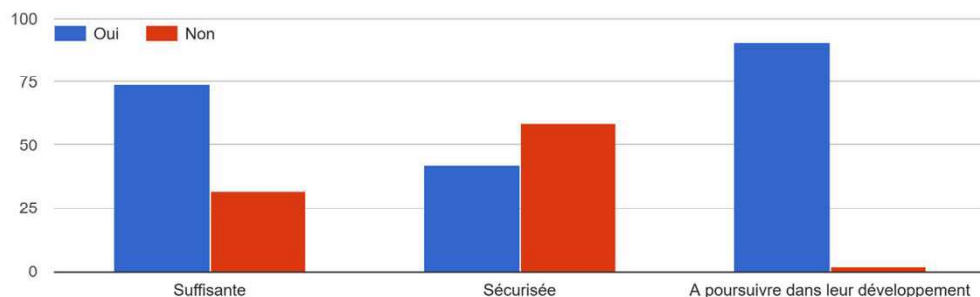
→ Les participants déclarent **un manque de restaurants et commerces de bouche**, et déplorent l'absence d'un **marché ou le développement de circuit courts et la vente de produits locaux**

Thématique des déplacements

5.1. Quels modes de déplacement utilisez-vous ? (cochez la ou les cases)



5.6 Trouvez-vous les possibilités de déplacements à pied dans la commune :



→ **La voiture individuelle, est privilégiée pour les déplacements vers le lieu de travail**, mais aussi pour les déplacements vers les communes voisines

→ Pour les déplacements au sein de la commune, **l'utilisation des modes de déplacements est plus contrastée**

→ Même si les possibilités de déplacements à pied **dans la commune semblent satisfaisantes pour 56% des répondants, elles sont non sécurisées pour 44% d'entre eux. 68% des participants estiment** que les possibilités de déplacements à pied dans la commune **sont à développer**

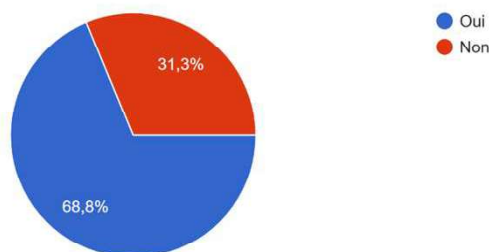
→ Les priorités pour les participants, sont :

- **L'aménagement et le confort des sentiers pédestres existants**
- **L'amélioration de la liaison pédestre entre le centre-bourg et le port**

Thématique du développement durable

7.1. Votre logement dispose-t-il d'un système d'énergie renouvelable (géothermie, énergie bois, énergie solaire, pompe à chaleur, etc...) ?

128 réponses



→ **69 %** des répondants disposent **d'un ou plusieurs systèmes d'énergie renouvelable** au sein de leur logement (pompe à chaleur, poêle à bois, panneaux photovoltaïque...)

→ Ceux qui n'en disposent pas souhaitent se tourner vers l'installation de panneaux photovoltaïques

À l'échelle communale, les participants sont favorables :

→ **Au développement d'un réseau cyclable** (74%)

→ **À l'installation de dispositifs d'énergie renouvelable** (52%)

→ **À l'encouragement de la l'infiltration des eaux pluviales sur les parcelles ou leur stockage ou utilisation domestique** (48%)

Les enjeux et attentes

Les 5 enjeux qui semblent les plus importants pour les participants

- Le soutien aux commerces et à l'artisanat (68%)
- Le maintien d'un bon niveau d'équipements et de services (62%)
- Le développement de l'habitat pour les jeunes ménages (50%)
- La préservation des espaces naturels (43%)
- Le renforcement de l'offre commerciale (41%)